


*"Přijďte! Jde to samo!"*



# **MAKERSPACE**

## **DEPO2015**

**KOVODÍLNA  
DŘEVODÍLNA  
GRAFICKÁ DÍLNA  
ŠICÍ DÍLNA  
SÍTOTISKOVÁ DÍLNA  
FABLAB  
MODELÁŘSKÁ DÍLNA**

**PROGRAM DÍLEN**

**ZÁŘÍ 2016 ————— LEDEN 2017**

## Milí kutilové a řemeslnice,

právě se do vašich šikovných rukou dostal již druhý kompletní program Makerspace - otevřené dílny, kterou naleznete v DEPO2015 v Plzni. Makerspace je, jak jistě víte, termín označující dílnu či doslova výrobní prostor (make - vyrábět, space - prostor) pro kutily, hobíky ale i řemeslníky a další profesionály, kteří potřebují při své práci využívat dílenské zázemí a různorodé náčiní, které doma v garáži nenajdou. Ne každý má k dispozici dokonale vybavenou dílnu nebo nemá na její zařízení dostatečné prostředky. Zvláště v začátcích, nebo když se práci v dílně věnuje, jen když se něco porouchá. Právě pro tyto případy jsme založili Makerspace a jsme velmi pyšní, že se naše dílna stala první otevřenou dílnou tohoto typu v České republice.

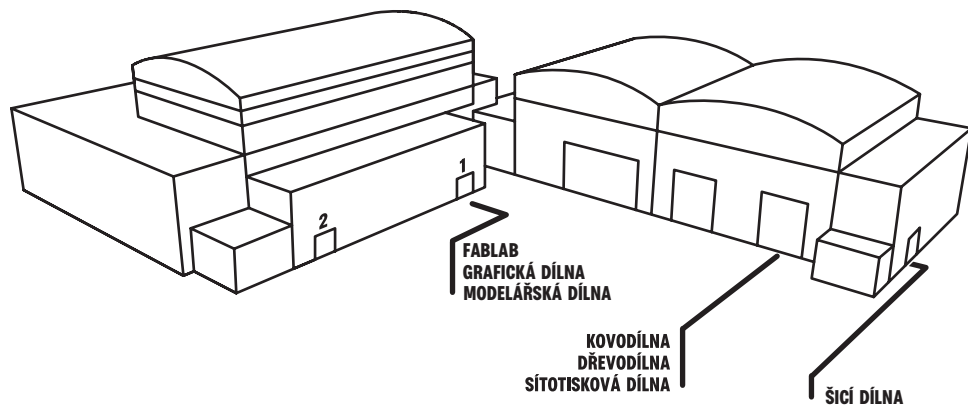
Naše dílna je otevřená všem a všemu, což znamená, že si u nás může kdokoli zřídit členství a chodit k nám obdobně jako do knihovny či fitcentra. Může tak pracovat na strojích, které doma nemá, potkávat se s lidmi s podobným zájmem nebo diskutovat s lektory, jak na který stoj vyžrát a jaký materiál použít. Může se u nás zkrátka pořádně zapotit a zdravě vybit. Jsme takové fitko pro kutily.

K dispozici nabízíme sedm různých dílen - kovodílnu, dřevodílnu, grafickou dílnu, šicí dílnu, sítotiskovou dílnu, dílnu nových technologií, tzv. FabLab, a nově také modelářskou dílnu. Jednotlivé dílny mají na starosti zkušení lektori a mistři, kteří shání kvalitní materiál, dohlíží na bezpečnost a údržbu strojů a jsou k dispozici vždy, když potřebujete poradit.

Ne každý je zkušený truhlář, kovář nebo švadlena, a tak jsme si pro vás připravili pestrou směsici kurzů, díky kterým si vyzkoušíte různé techniky a zdokonalíte se v nich. Naším cílem je prostřednictvím různorodých kurzů objevit krásná a mnohdy opomíjená řemesla a poskytnout vám možnost osvojit si nové technologie.

Budu se na vás těšit v některé z našich dílen!

Ondřej Kašpárek  
kreativní zóna DEPO2015



# VYSVĚTLIVKY

## MĚSÍČNÍ KURZ

...trvá jeden měsíc a obsahuje celkem čtyři lekce. Tyto lekce probíhají vždy jednou týdně a trvají 2 nebo 3 hodiny. Kurz se zapisuje na celý měsíc a začíná první týden v měsíci. Není možné do něj nastoupit v jeho průběhu.

## VÍKENDOVÝ KURZ

...probíhá pouze o víkendu a to v sobotu, nebo v neděli. Je jednorázový a je nutné se na něj přihlásit min. 2 dny dopředu.

## PRAVIDELNÉ A NEPRAVIDELNÉ KURZY (semestrální, večerní, individuální, dvoutýdenní)

...více informací o průběhu kurzů hledejte vždy v dané dílně.

## JAK DO DÍLEN

Grafická dílna, modelářská dílna a FabLab se nachází v hlavní části areálu DEPO2015. Stačí projít branou okolo vrátnice a dvoranou nahoru doleva a zvolit vchod č. 1 (u velké žluté šipky).

Šicí, kovo, dřevo a sitotisková dílna se nachází v pravé části areálu DEPO2015. Mezi železnými sochami se vydáte nahoru doprava a zvolíte žluté dveře vedle nápisu Makerspace.

## JAK DO DEPO2015

DEPO2015 leží kousek od historického centra města. Svižnou procházkou podél řeky jste u nás do 10 minut, z vlakového nádraží pěšky cca za 15 minut. DEPO2015 je dostupné také MHD, nachází se kousek od stanice „U Radbuzy“ (trolejbusové linky 10, 13 a 14).






## REGISTRACE

Kvůli omezené kapacitě doporučujeme zakoupit vstupenku na daný kurz předem. Jednotlivé kurzy najdete na našich webových stránkách v záložce PROGRAM.

## CENA

Cena kurzu je uvedena včetně DPH a pokud není uvedeno jinak, platí pro jednu osobu. V ceně je zahrnutý použitý materiál.

## LEGENDA

-  datum konání kurzu
-  čas začátku a konce kurzu
-  celková délka kurzu v hodinách
-  limit účastníků
-  celková cena kurzu je uvedena včetně DPH a materiálu za jednu osobu

## VÍCE INFORMACÍ

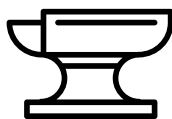
[www.depo2015.cz/makerspace](http://www.depo2015.cz/makerspace)

[www.makerspace.cz](http://www.makerspace.cz)

[www.facebook.com/makerspace.plzen](https://www.facebook.com/makerspace.plzen)

<b>2/9</b>	Hravé šití - každý pátek	
<b>3/9</b>	Taška na šicí stroj a výbavu	
<b>5/9</b>	Stavba jednoduchého házedla - každé liché pondělí	
	Háčkování - každé pondělí	
<b>6/9</b>	Základy práce s kovem	
	3D tisk	
<b>8/9</b>	Umělecké kovářství	
	Základy práce se dřevem	
<b>9/9</b>	Stavba kluzáku / větroně	
<b>10/9</b>	Úvod do grafiky	
<b>11/9</b>	Ex libris	
<b>12/9</b>	Konstrukce stříhu	
<b>13/9</b>	Základy patchworku	
	Šití pro každého	
	Šití pro začátečníky	
	Šití pro děti 10-15 let	
<b>15/9</b>	Serigrafie - kresebná šablona	
<b>22/9</b>	Serigrafie - kresebná šablona	
<b>17/9</b>	Patchwork - log cabin	
<b>20/9</b>	Řezací plotter	
<b>24/9</b>	Výrobky z palet	
	Stávám se grafikem	
	Šití pro začátečníky	
	Sítotisk a serigrafie	
<b>25/9</b>	Ex libris	
<b>29/9</b>	Serigrafie - řezaná grafika	
<b>1/10</b>	Kabelka krok za krokem	
<b>3/10</b>	Stavba jednoduchého házedla - každé liché pondělí	
	Háčkování - každé pondělí	
<b>4/10</b>	3D tisk	
<b>5/10</b>	Tradiční grafika	
	Kniha a papír	
<b>6/10</b>	Umělecké kovářství	
	Základy práce se dřevem	
<b>7/10</b>	Stavba kluzáku / větroně	
	Hravé šití - každý pátek	
<b>8/10</b>	Batůžek do města i na výlet	
	Fotoalbum	
<b>9/10</b>	Herbář	
<b>11/10</b>	Základy práce s kovem	
<b>15/10</b>	Stříháme a šijeme sukně	
	Fotoalbum	
<b>16/10</b>	S grafikou na nákup	
<b>18/10</b>	Řezací plotter	
<b>20/10</b>	Serigrafie - kresebná šablona	
<b>22/10</b>	Krmítka pro ptáky z použitých palet	
<b>27/10</b>	Serigrafie - řezaná grafika	
<b>28/10</b>	Sako nebo kabátek	
<b>29/10</b>	Herbář	
<b>30/10</b>	S grafikou na nákup	
<b>2/11</b>	Tradiční grafika	
	Kniha a papír	
<b>4/11</b>	Stavba kluzáku / větroně	
	Hravé šití - každý pátek	
<b>5/11</b>	Zipová peněženka	
	Máchův cestovní deník	
<b>6/11</b>	Ráno vstanu a obleču si grafiku	

<b>7/11</b>	Stavba jednoduchého házedla - každé liché pondělí	
	Háčkování - každé pondělí	
<b>8/11</b>	3D tisk	
	Základy práce s kovem	
<b>10/11</b>	Umělecké kovářství	
	Základy práce se dřevem	
	Serigrafie - kresebná šablona	
<b>12/11</b>	Den s dřevorytem	
	Šijeme z úpletů pro děti i dospělé	
<b>13/11</b>	Ráno vstanu a obleču si grafiku	
<b>15/11</b>	Řezací plotter	
<b>17/11</b>	Serigrafie - řezaná grafika	
<b>19/11</b>	Patchwork - vánoční dekorace a drobné dárky	
	Podnosy a servírovací tácy nebo přepravky z palet	
<b>26/11</b>	Vše pro jedlé dárky	
	Napečeno - navařeno	
<b>27/11</b>	Den s dřevorytem	
<b>1/12</b>	Umělecké kovářství	
	Základy práce se dřevem	
<b>2/12</b>	Stavba kluzáku / větroně	
	Hravé šití - každý pátek	
<b>3/12</b>	Vše pro jedlé dárky	
	Šijeme quiet book a jiné interaktivní hračky pro děti	
<b>4/12</b>	Ráno vstanu a obleču si grafiku + dárková krabice	
<b>5/12</b>	Háčkování - každé pondělí	
	Stavba jednoduchého házedla - každé liché pondělí	
<b>6/12</b>	Základy práce s kovem	
	3D tisk	
<b>7/12</b>	Tradiční grafika	
	Kniha a papír	
<b>8/12</b>	Serigrafie - kresebná šablona	
<b>10/12</b>	Výroba zdobené dárkové krabičky (šperkovnice)	
	PF 2017 / balicí papír	
	Dárčky na poslední chvíli	
<b>15/12</b>	Serigrafie - řezaná grafika	
<b>17/12</b>	Ráno vstanu a obleču si grafiku + dárková krabice	
<b>18/12</b>	PF 2017 / balicí papír	
<b>20/12</b>	Řezací plotter	
<b>2/1</b>	Stavba jednoduchého házedla - každé liché pondělí	
	Háčkování - každé pondělí	
<b>3/1</b>	Základů práce s kovem	
	3D tisk	
<b>4/1</b>	Tradiční grafika	
	Kniha a papír	
<b>5/1</b>	Umělecké kovářství	
	Základy práce se dřevem	
<b>6/1</b>	Stavba kluzáku / větroně	
	Hravé šití - každý pátek	
<b>7/1</b>	Kurz šití pro začátečníky	
<b>17/1</b>	Řezací plotter	
<b>21/1</b>	Stříháme a šijeme kalhoty	



# KOVO- DÍLNA

V kovodílně najdete výheň, svařovací techniku, základní ruční nářadí i větší stroje - soustruh nebo frézku. Lektorem dílny je umělecký kovář Jan Honomichl, jehož srdce hoří pro řemeslo i mimo kovářskou výheň.

Dílna je otevřena i k individuálnímu hodinovému pronájmu pro vaše vlastní projekty (viz [www.makerspace.cz](http://www.makerspace.cz) - členství)

VSTUPENKY A REZERVACE

[www.makerspace.cz](http://www.makerspace.cz)

VÍCE INFORMACÍ K DÍLNĚ

[makerspace@depo2015.cz](mailto:makerspace@depo2015.cz)

## UMĚLECKÉ KOVÁŘSTVÍ

### MĚSÍČNÍ KURZ

Kurz určený všem zájemcům starším 18 let, kteří by si rádi vyzkoušeli tváření žhavého kovu a dozvěděli se, co je to „torzírování“, k čemu slouží „vlčí tlama“ nebo jak se používá „babka“. Účastníky kurzu zasvětime do základů práce s kladivem a kovadlinou a odkryjeme ne jeden figl tohoto černého řemesla. Každý účastník si vyrobí vlastní hřebík, podkovičku pro štěstí, svícen či drobný šperk a může si navrhnout a vytvořit malý kovaný předmět dle své fantazie.

📅 vždy ve čtvrtek, září - leden začíná první čtvrtek v měsíci	
🕒 17:00 - 21:00	
🕒 celkem 16 (4hod/týdně)	
👤 max. 4	💰 2750 Kč

## ZÁKLADY PRÁCE S KOVEM


### MĚSÍČNÍ KURZ

Kurz určený všem zájemcům starším 18 let, kteří by si rádi vyzkoušeli ruční zpracování kovu a dozvěděli se více o tradiční kovovýrobě, třeba to, k čemu slouží „hlavičkár“ nebo jak se používá „šuplera“. Účastníky kurzu zasvětime do základů pilování, broušení, přesného vrtání, nýtování, povrchové úpravy oceli a práce s vratidlem a závitníky. Představíme si spoje rozebíratelné i nerozebíratelné a ukážeme si svařování, tvrdé pájení, soustružení, frézování a kování. Každému účastníkovi poradíme, jak si vyrobit kovový nábytek, plot nebo mříž.

📅 vždy v úterý, září - leden začíná první úterý v měsíci	
🕒 17:00 - 21:00	
🕒 celkem 16 (4hod/týdně)	
👤 max. 4	💰 2750 Kč

## WORKSHOPY V KOVODÍLNĚ

Připravujeme kurzy kovaný nůž, svařování v ochranné atmosféře, plazmové řezání, socha ze šrotu, odlévání hliníku a mnohé další. O aktuálních víkendových workshopech vás budeme informovat prostřednictvím našeho facebooku a webových stránek, tak nás nezapomeňte sledovat.



# DŘEVO- DÍLNA

Dřevodílna představuje nejvybavenější část Makerspace a nabízí - kromě ručních nástrojů - kapovací a stolní pily a vrtačky, CNC frézku, srovnávačku s tloušťkovačkou, spodní a vrchní frézku i velký výběr materiálů. Lektory jsou Standa Melka a Lukáš Melichar. Studovaný inženýr Standa je rozvážný, ale kreativní řemeslník, který umí vzít za práci a dbá na bezpečnost práce v dílně. Lukáš je šikovný produktový designér a jeden ze zakladatelů designového studia DESIGNED&CRAFTED, který si umí poradit v každé situaci, a ještě ji zhodnotit svým kritickým okem.

Dílna je otevřena i k individuálnímu hodinovému pronájmu pro vaše vlastní projekty (viz [www.makerspace.cz](http://www.makerspace.cz) - členství)

VSTUPENKY A REZERVACE

[www.makerspace.cz](http://www.makerspace.cz)

VÍCE INFORMACÍ K DÍLNĚ

[makerspace@depo2015.cz](mailto:makerspace@depo2015.cz)

## ZÁKLADY PRÁCE SE DŘEVEM

### MĚSÍČNÍ KURZ

Účastníci se seznámí s tradiční truhlářskou prací se dřevem i jinými materiály na bázi dřeva. Dle tématu měsíce nebo nápadu sobě vlastnímu si vytvoří alespoň jeden z výchozích výrobků.

Během prvního týdne se budeme věnovat základním tesařským a truhlářským rámovým spojům, jejich ruční výrobě a konstrukcím. Druhý týden je zaměřen na pokročilé truhlářské rámové spoje, výrobu foto rámečku, rámu na zrcadlo či jednoduchého rámu na obraz. V třetím týdnu se budeme zabývat nosnými rámovými konstrukcemi - výrobou žebříkového regálu, police, podstavce nebo stojanu. Poslední týden budeme vyrábět rámové spoje na klasickém nábytku - na podnoži stolu, židle nebo taburetky.

📅 vždy ve čtvrtek, září - leden začíná první čtvrtek v měsíci	
🕒 17:00 - 21:00	
🕒 celkem 16 hod (4hod/týdně)	
👤 min. 2, max. 5	💰 2750 Kč

## VÝROBKY Z PALET

Z použitých palet si vyrobíme svícny, lustry, závěsné lampy, poličky, knihovničky, vitríny na nápoje a skleničky nebo věšáky na kabáty nebo ručníky. Další možností jsou originální květináče, obaly na květinové truhlíky nebo stojany pro tzv. vertikální zahrady (pěstování rostlin v patrech nad sebou), zkrátka výrobky, které se skvěle hodí na pěstování bylinek a zeleniny na balkonu.

📅 24. 09. 2016		
🕒 13:00 - 16:00		
🕒 celkem 3	👤 max. 5	💰 350 Kč

## KRMÍTKA PRO PTÁKY Z PALET

Věděli jste, že 1. duben je mezinárodním dnem ptactva? To není apríl! Přijďte si vytvořit obydlí pro opeřence z použitých palet - ptačí budku, koupelničku, domek nebo krmítko.

📅 22. 10. 2016	🕒 13:00 - 16:00	
🕒 celkem 3	👥 max. 5	💰 350 Kč

## PODNOZY NEBO PŘEPRAVKY NA LAHVE Z PALET

Vyrobte si pomocí recyklace použitých palet funkční podnosy, servírovací tácy na kávu, designové přepravky nebo tzv. basy na vínné lahve.

📅 19. 11. 2016	🕒 13:00 - 16:00	
🕒 celkem 3	👥 max. 5	💰 350 Kč

## VÝROBA ZDOBENÉ DÁRKOVÉ KRABIČKY

Vlastnoruční výroba originální dárkové krabičky či šperkovnice pro všechny parádníky a parádnice. V rámci kurzu se naučíme zajímavé techniky, jako je intarzování, gravírování pomocí mikrofrézky, zdobení ruční třískovou řezbou nebo pyrografie, které se vám budou hodit i v dalších kurzech v dílně.

📅 10. 12. 2016	🕒 9:00 - 15:00	
🕒 celkem 6	👥 max. 5	💰 1250 Kč



A	K	Č	A	T	R	V	O	V	I	D	A	L	K
O	K	Č	I	R	T	Ž	I	D	L	E	N	K	L
N	Ů	Ž	H	U	R	T	S	U	O	S	R	O	J
L	D	M	J	E	H	L	A	E	Y	O	Á	V	T
I	D	I	Á	Ř	H	Ř	E	B	Í	K	K	A	R
U	F	O	T	O	A	L	B	U	M	R	S	D	T
G	P	I	L	A	H	I	N	K	R	E	I	L	S
H	G	A	R	E	L	P	U	Š	Y	P	T	I	U
K	O	L	D	E	Z	Á	H	K	M	Š	D	N	L
A	V	A	Z	É	R	F	S	I	L	M	3	A	D

## SOUTĚŽ

Najděte v osmisměrce deset předmětů, které si v našich dílnách můžete na workshopech vyrobit a deset stojů nebo nářadí, které při tom můžete používat.

Kdo do konce roku 2016 přinese správně vyškrtanou osmisměrku na receptci DEPO2015, dostane 20% slevu na členství v dílnách Makerspace.





# GRAFICKÁ DÍLNA

Klasické techniky jako je linoryt, monotyp, suchá jehla či dřevořez nejsou odsouzeny k zapomnění, právě naopak – těší se stále větší oblibě. Využijte jedinečnou možnost vytvořit si autorské tisky či vlastní etikety, štítky, potištěné obaly, diáře nebo jednoduché knížky. V grafické dílně najdete několik lisů a další vybavení, které ovládají Veronika Bajerová, Ondřej Vacek a Martin Novotný. Kreativní studenti Fakulty designu a umění Ladislava Sutnara ZČU v Plzni ovládají tradiční techniky, ale realizují i neobvyklé nápady, tak se nechte inspirovat.

Dílna je otevřena i k individuálnímu hodinovému pronájmu pro vaše vlastní projekty (viz [www.makerspace.cz](http://www.makerspace.cz) - členství)

VSTUPENKY A REZERVACE

[www.makerspace.cz](http://www.makerspace.cz)

VÍCE INFORMACÍ K DÍLNĚ

[grafickadilna@depo2015.cz](mailto:grafickadilna@depo2015.cz)

## TRADIČNÍ GRAFIKA

### MĚSÍČNÍ KURZ

V grafické dílně se seznámíte s tradiční grafikou i „grafickou osobností měsíce“ a během měsíčního kurzu si vyzkoušíte jednu z mnoha typů grafiky – suchou jehlu, linoryt, kolážový tisk a další techniky. Během prvního týdne vás uvedeme do světa tradiční grafiky a vybereme téma a práci, které vás zajímají a které chcete zpracovávat. Druhý týden budeme přenášet motiv, případně rýt matrice. Následující týden dokončíme rytí a budeme řešit alternativní možnosti tisku a tisk. Poslední týden se budeme věnovat dodatečnému tisku a ucelení formy, dokončování a paspartám.

✍ vždy ve středu, říjen - leden začíná první středu v měsíci	
🕒 17:30 – 19:30	
🕒 celkem 8 (2hod/týdně)	
👤 min. 3, max. 8	💰 1250 Kč

## KNIHA A PAPIR

### MĚSÍČNÍ KURZ

Kurz je zaměřen na knižní vazbu a výrobu ručního papíru podle měsíčních témat grafické dílny, vlastním nápadům se však meze nekladou. Cílem kurzu je osvojit si proces výroby knihy a vyrobit si ji. První týden budou účastníci uvedeni do procesu výroby papíru a vytvoří návrhy malé grafiky. Během druhé lekce se budou věnovat především knižní vazbě, skládání, šití a Exlibris. Následující týden se budou zabývat dalšími pracemi podle typu knihy a tisku. Poslední lekce pak bude patřit dokončování, případně výrobě pouzdra nebo zavěšení knihy.

✍ vždy ve středu, říjen - leden začíná první středu v měsíci	
🕒 17:30 – 19:30	
🕒 celkem 8 (2hod/týdně)	
👤 min. 3, max. 8	💰 1450 Kč

## EX LIBRIS

Přijďte se seznámit s tradiční grafikou a odnese si vlastní Ex libris do knížky nebo malou grafiku, kterou věnujete jako originální dárek vašim blízkým. Můžete přijít i s dětmi, cena kurzu pro dítě s doprovodem je 100 Kč.

📅 11. 09., 25. 09. 2016	🕒 14:00 - 17:00	
👤 celkem 3	👥 max. 8	💰 390 Kč

## ÚVOD DO GRAFIKY

Kurz úvod do grafiky je nahlédnutím do rozmanitých možností této techniky. Vytvoříte si malou grafiku, kterou si vytištěnou odnesete domů. K tomu navíc dostanete i malé povídky o této úžasné technice. Můžete přijít i s dětmi, cena kurzu pro dítě s doprovodem je 100 Kč.

📅 10. 09. 2016	🕒 14:00 - 17:00	
👤 celkem 3	👥 max. 8	💰 350 Kč

## STÁVÁM SE GRAFIKEM

Pojďme si společně zaexperimentovat a objevit v sobě umělce...ať se věci dějí! Stávám se grafikem a nahlížím do tajů této techniky! Domů si odnesete vytištěnou grafiku a můžete přijít i s dětmi, cena kurzu pro dítě s doprovodem je 100 Kč.

📅 24. 09. 2016	🕒 14:00 - 17:00	
👤 celkem 3	👥 max. 8	💰 350 Kč

## FOTOALBUM

Kupí se vám v počítači nebo krabici fotografie? Ještě nemáte fotoalbum ze svatby či dovolené? Přijďte si ho vyrobit! Čeká vás kreativní tříhodinovka se základy knižní vazby. Vázání, zdobení, MT pásky, návody na jednoduché kresby či umístění fotek, aby vaše vzpomínky byly jako v bavlnce. Můžete přijít i s dětmi, cena kurzu pro dítě v doprovodu je 150 Kč.

📅 8. 10., 15. 10. 2016	🕒 14:00 - 17:00	
👤 celkem 3	👥 max. 8	💰 540 Kč

## HERBÁŘ

Herbáře jsme povinně vyráběli ve škole. V té době to možná nebyla tak úplně zábava. Jestli jste ale podobně jako my časem zjistili, že je svět rostlin fascinující, určitě si dnes rádi jeden vyrobíte. Nejen, že si svázete jednoduchou knihu, ale také se dozvíte jak sbírat, sušit a vkládat květiny. Společně nahlédneme do světa léčivek a povíme si, co, kdy a kde sbírat. Připravíme i atlasy a herbáře a popovídáme si o bylinách. Můžete přijít i s dětmi, cena kurzu pro dítě v doprovodu je 150 Kč.

📅 9. 10., 29. 10. 2016	🕒 14:00 - 17:00	
👤 celkem 3	👥 max. 8	💰 540 Kč

## S GRAFIKOU NA NÁKUP

Přemýšlíte ekologicky a používáte plátěné tašky? Chcete originál, který nikdo jiný nemá? A co takhle vyrýt si grafiku a natisnout si svůj motiv na pevnou plátěnou bio tašku? Přinést si můžete i vlastní tašku/tašky, které novým potiskem oživíte, a tak si domů odnesete jednu tašku v bio kvalitě, několik grafik a pár vlastních oživených kousků. Můžete přijít i s dětmi, cena kurzu pro dítě v doprovodu je 200 Kč.

📅 16. 10., 30. 10. 2016	🕒 14:00 - 17:00	
👤 celkem 3	👥 max. 8	💰 590 Kč

## RÁNO VSTANU A OBLEČU SI GRAFIKU

Vyrobte si originální motiv na tričko, který si vyryjete podle vlastního návrhu, vytisknete na papír a následně na textil. Přinést a potisknout si můžete i vlastní oblečení, které proměníte v originální kousky, a tak si domů odnesete jedno tričko v bio kvalitě, několik grafik a pár vašich oživených kousků oblečení. Můžete přijít i s dětmi, cena kurzu pro dítě v doprovodu je 200 Kč.

📅 6. 11., 13. 11. 2016	🕒 14:00 - 18:00	
👤 celkem 4	👥 max. 8	💰 690 Kč

## MÁCHŮV CESTOVNÍ DENÍK

Vlastnoručně vyrobený, praktický formát s možným potiskem motivu v látkovém pouzdře z autorských látek, to je ten pravý deník pro vaše cesty plné zážitků nebo ten nejlepší vánoční dárek! Můžete přijít i s dětmi, cena kurzu pro dítě v doprovodu je 200 Kč.

📅 5. 11. 2016	🕒 14:00 - 17:00	
👤 celkem 3	👥 max. 8	💰 550 Kč

## DEN S DŘEVORYTEM

O tradiční grafice už jste určitě slyšeli. A co tačkový dřevoryt, pramáti linorytu? Pokud by vás tato stále aktuálnější technika zajímala, můžete se zastavit v naší grafické dílně, něco se o ní dozvědět a vytvořit si svoji vlastní grafiku.

📅 12. 11., 27. 11. 2016	🕒 14:00 - 17:00	
👤 celkem 3	👥 max. 8	💰 540 Kč

## VŠE PRO JEDLÉ DÁRKY

Jedlé dárky mají pod stromečkem svoje místo. Obzvlášť ty se stylovými, vlastnoručně vyrobenými etiketami, které dávají sirupům, zavařeninám a dalším lahůdkám šmrnc! A vezměte s sebou děti, ve vašem doprovodu to mají každý za 100 Kč.

📅 26. 11., 3. 12. 2016	🕒 14:00 - 17:00	
👤 celkem 3	👥 max. 8	💰 390 Kč

## RÁNO VSTANU A OBLEČ SI GRAFIKU + DÁRKOVÁ KRABICE

Vánoce se kvapem blíží, tak si přijďte vyrobit dárek pro své blízké nebo pro sebe. Můžete ho rovnou i stylově zabalit! Vytvoříte si originální motiv na tričko, tašku či zástěru, vyryjete ho, vytisknete na papír a následně na textil a na závěr si u nás v dílně i potisknete dárkovou krabici. Oživit potiskem můžete i vlastní kousky oblečení. Jako dárky si tedy odnesete jedno tričko/zástěru v bio kvalitě a jednu tašku v bio kvalitě (obojí ve vlastní potištěné krabici), několik grafik a případně i pár kousků vámi přineseného oblečení. Můžete přijít i s dětmi, cena kurzu pro dítě v doprovodu je 450 Kč a i vaše dítě si odnese domů tričko a tašku.


📅 4. 12., 17. 12. 2016	🕒 14:00 - 18:00	
👤 celkem 4	👥 max. 8	💰 940 Kč

## PF 2017 / BALICÍ PAPIŘ

PFko nebo balicí papír k Vánocům patří jako kapr se salátem, tak přijďte k nám do dílny a vytvořte si svoje vlastní, originální kousky! A vezměte s sebou děti, ve vašem doprovodu to mají každý za 100 Kč.

📅 16. 10., 30. 10. 2016	🕒 14:00 - 17:00	
👤 celkem 3	👥 max. 8	💰 590 Kč

Pozn.: U tisku z výšky - zejména v rámci jednodenních kurzů či posledních lekcí kurzů měsíčních - je třeba počítat s tím, že tiskařská barva zasychá 12-24 hodin. Vaše práce budou připravené k vyzvednutí následující den na recepci na vaše jméno, a to od 14:00 hodin. Pokud nejste z Plzně, pošleme vám váš výrobek poštou za 50 Kč (poštovné a balné).



# ŠICÍ DÍLNA

Kurzy v šicí dílně jsou určeny všem, kteří se chtějí věnovat tomuto krásnému tvořivému koníčku a svými výtvary dělat radost sobě i svým blízkým. V řemesle se můžete zdokonalit, nebo začít od úplných základů. Zabýváme se především šitím na šicím stroji, tvorbou střihů, patchworkem a dalšími textilními technikami. K dispozici je potřebná galanterie i materiálové vzorníky.

Dílna je otevřena i k individuálnímu hodinovému pronájmu pro vaše vlastní projekty (viz [www.makerspace.cz](http://www.makerspace.cz) - členství)

REGISTRACE KURZŮ

[kurzysiti.plzen@seznam.cz](mailto:kurzysiti.plzen@seznam.cz)

## ZÁKLADY PATCHWORKU

Postupně se seznámíte se všemi základními postupy a vzory. Sešívání, prošívání, sendvičování, lemy a bordury...výsledkem kurzu bude patchworková deka.

LEKTORKA: Helča Michálková

📅 13. 9. 2016 – 17. 1. 2017 (17 lekcí po 120 min)	
🕒 úterý 17:00 – 19:00	
👤 max. 5	💰 3770 Kč

## KONSTRUKCE STŘIHU

Naučíte se konstruovat střihy, teorii střihu i reálné konstrukce na skutečné případy. Proniknete do tajů modelování střihů – pravidel a postupů, abychom základní střih dokázali vymodelovat přesně dle zvoleného modelu oděvu. Sukně, kalhoty, šaty a halenky, trička.

LEKTORKA: Dana Ryglová

📅 12. 9. 2016 – 16. 1. 2017 (17 lekcí po 90 min)	
🕒 pondělí 18:45 – 20:15	
👤 max. 6	💰 5100 Kč

## MÓDNÍ KRESBA A ILUSTRACE

Seznámíte se s módní kresbou a její historií, zároveň se zajímavostmi z dějin módy a stylingu. Projdete si většinu výtvarných technik spojených s módní ilustrací a vyzkoušíte si ztvárnění celé siluety i detailů z oděvu.

LEKTORKA: Stenly Malcová

📅 každý čtvrtek, 12. 9. 2016 – 16. 10. 2017	
🕒 3	🕒 17:30 – 20:30
👤 max. 4	💰 3840 Kč

## ŠITÍ PRO KAŽDÉHO

Nejoblíbenější kurz v šicí dílně pro všechny, kteří už si alespoň trochu rozumí se šicím strojem a zároveň dvě příjemné hodinky v týdnu ve skupince podobně laděných lidí. V naší dílně si každý ušije, nač si doma sám netroufnete, podle svého tempa a možností. Individuální přístup lektorky je samozřejmostí, pomůže se střihem i postupem a udělá zkoušku.

LEKTORKA: Dana Ryglová

📅 13. 9. 2016 – 19. 1. 2017 (17 lekcí po 120 min)	
🕒 úterý 9:30 - 11:30	
středa 9:30 - 11:30	
14:00 - 16:00	
čtvrtek 15:00 - 17:00	
👤 max. 5	💰 3570 Kč

## ŠITÍ PRO ZAČÁTEČNÍKY

Kurzy pro úplné začátečníky. Krok za krokem od jednotlivých švů a stehů, přes malé výrobky až po ušití první sukně, šatů nebo jiného jednoduššího výrobku. Pracovní sešit a materiál na první vzorníky v ceně kurzu.

LEKTORKA: Dana Ryglová

📅 13. 9. 2016 – 17. 1. 2017 (17 lekcí po 120 min)	
🕒 čtvrtek 9:30 - 11:30	
17:30 - 19:30	
👤 max. 5	💰 3970 Kč

## ŠITÍ PRO DĚTI 10 – 15 LET

Kurz určený dětem druhého stupně školy. Během něj se naučí šití od prvních kroků i šití na stroji a ušijí si několik jednoduchých kousků oblečení a drobností. Pracovní sešit a materiál na první vzorníky v ceně kurzu. K dispozici jsou i nápoje. LEKTORKA: Alena Ryglová

📅 13. 9. 2016 – 18. 1. 2017 (17 lekcí po 120 min)	
🕒 úterý 14:00 – 16:00	
středa 15:00 – 17:00	
👤 max. 4	💰 3770 Kč

## TAŠKA NA ŠICÍ STROJ A VÝBAVU

Přijďte si ušít praktickou cestovní tašku na svůj šicí stroj, aby se vám snadno uklízel i bezpečně převážel a všechno potřebné jste měla vždy hezky u ruky. LEKTORKA: Dana Ryglová

📅 3. – 4. 9. 2016		
🕒 sobota a neděle vždy od 9:00 do 17:30		
🕒 celkem 16	👤 max. 6	💰 1450 Kč

## PATCHWORK - LOG CABIN

Seznámíte se s oblíbenou a velmi efektivní patchworkovou technikou roubeného srubu - log cabin i dalšími možnostmi využití a zrychlovacími postupy a navíc si odnesete polštář ušitý touto technikou. Kurz je vhodný i pro začínající patchworkářky. LEKTORKA: Dana Ryglová

📅 17. 9. 2016	🕒 09:00 - 17:30	
🕒 celkem 8	👤 max. 6	💰 950 Kč

## ŠITÍ PRO ZAČÁTEČNÍKY

Naučíte se šití od prvních ručních stehů a šití na šicím stroji až po první vlastní výrobek - sukni, kabelku nebo jednoduché šaty. V ceně je pracovní sešit i materiál na sobotní výrobky. LEKTORKA: Dana Ryglová

📅 24. – 25. 9. 2016		
🕒 sobota a neděle vždy od 9:00 do 17:30		
🕒 celkem 16	👤 max. 5	💰 1970 Kč

## KABELKA KROK ZA KROKEM

Přijďte si osvojit postup šití kabelky už od tvorby střihu, aby kabelka přesně splnila očekávání budoucí nositelky, dozví se, jak přesně spočítat velikost střihu a naučí se zipovou kapsu, kterou ozdobí přední část kabelky. Od malé crossbody až po větší kabelku na jedno rameno. LEKTORKA: Zuzka Kepková

📅 1. – 2. 10. 2016		
🕒 sobota a neděle vždy od 9:00 do 17:30		
🕒 celkem 16	👤 max. 6	💰 1450 Kč

## BATŮŽEK DO MĚSTA I NA VÝLET

Ušijte si batůžek pro všechny příležitosti - z libovolného materiálu, s pevnými zády, pohodlnými širokými popruhy a praktickými kapsami uvnitř i venku. LEKTORKA: Helča Michálková

📅 8. – 9. 10. 2016		
🕒 sobota a neděle vždy od 9:00 do 17:30		
🕒 celkem 16	👥 max. 6	💰 1450 Kč

## STŘÍHÁME A ŠIJEME SUKNĚ

V rámci kurzu zaměřeného nejen na šití, ale také na tvorbu střihu, se naučíte stříhat všechny typy sukní a střih upravovat dle zvoleného modelu. V rámci kurzu si ušijete minimálně jednu sukni. LEKTORKA: Dana Ryglová

📅 15. – 16. 10. 2016		
🕒 sobota a neděle vždy od 9:00 do 17:30		
🕒 celkem 16	👥 max. 6	💰 1650 Kč

## SAKO NEBO KABÁTEK PRO POKROČILÉ

Chcete si ušít dokonale padnoucí sako nebo kabátek a stále váháte? Na třídením kurzu šití si sako nejen ušijete, ale získáte i střih přesně na vaši postavu, naučíte se jak správně a efektivně zpracovat podšívku a zvládnete i sakové kapsy. LEKTORKA: Dana Ryglová

📅 28. – 30. 10. 2016		
🕒 pátek až neděle vždy od 9:00 do 17:30		
🕒 celkem 24	👥 max. 5	💰 2790 Kč

## ZIPOVÁ PENĚŽENKA

Přijďte si ušít velkou zipovou peněženku s šikovnou kapsičkou na drobné mince, dvěma přepážkami a spoustou přihrádek na karty. LEKTORKA: Zuzka Kepková

📅 5. a 6. 11. 2016		🕒 9:00 - 17:30
🕒 celkem 8	👥 max. 8	💰 650 Kč

## ŠIJEME Z ÚPLETŮ PRO DĚTI I DOSPĚLÉ

Kurz zaměřený na práci s úplety a správné střihání oděvů z pletenin. Vyzkoušíte si šití na overlocku i coverlocku nebo se v něm zdokonalíte a naučíte se stroje seřizovat podle druhu materiálu. Každý den si ušijete minimálně jeden model dle vlastního výběru.

LEKTORKA: Dana Ryglová

📅 12. – 13. 11. 2016		
🕒 sobota a neděle vždy od 9:00 do 17:30		
🕒 celkem 16	👥 max. 5	💰 1890 Kč

## PATCHWORK – ŠIJEME VÁNOČNÍ DEKORACE A DROBNÉ DÁRKY

Přijďte si v dostatečném předstihu před vypuknutím předvánočního shonu ušít originální dekorace do bytu - ubrus, prostírání, polštáře, košíčky, ozdoby či půvabné malé dárky pro své blízké. Naučíte se základní techniky vhodné i pro méně pokročilé a můžete si vybrat hned z několika vzorů. LEKTORKA: Dana Ryglová

📅 19. – 20. 11. 2016		
🕒 sobota a neděle vždy od 9:00 do 17:30		
🕒 celkem 16	👥 max. 6	💰 1450 Kč

## NAPEČENO – NAVÁŘENO

Ušijte si chňapky, poklopy na horkou konvici nebo hrnec, podložku pod hrnce i hezkou zástěru z odložených riflí. Doladíte a vyšperkujejte svoji kuchyni, nebo uděláte radost krásným osobním dárkem. Můžete šít i z vánočních motivů a těšit se na burzu vánočních receptů.

LEKTORKA: Helča Michálková

📅 26. – 27. 11. 2016		
🕒 sobota a neděle vždy od 9:00 do 17:30		
🕒 celkem 16	👥 max. 6	💰 1450 Kč

## ŠIJEME QUIET BOOK A JINÉ INTERAKTIVNÍ HRAČKY PRO DĚTI

Přijďte si ušít nápaditou interaktivní knížku pro děti, hrací koberec, hrací panel nebo mazlíka do postýlky, který může pokaždé vypadat jinak. Během hravého a maximálně tvořivého víkendů budeme šít na stroji i v ruce.

LEKTORKA: Dana Ryglová

📅 3. - 4. 12. 2016
🕒 sobota a neděle vždy od 9:00 do 17:30
👤 celkem 16    👥 max. 6    💰 1450 Kč

## DÁREČKY NA POSLEDNÍ CHVILKU

Poslední předvánoční kurz zaměřený na šití drobných dárečků pod stromeček, které potěší a zahřejí u srdíčka - obaly na knihy, tašky a taštičky, košíčky, hračky, voňavé polštářky, papuče a jiné. LEKTORKA: Dana Ryglová

📅 10. - 11. 12. 2016
🕒 sobota a neděle vždy od 9:00 do 17:30
👤 celkem 16    👥 max. 8    💰 990 Kč

## ŠITÍ PRO ZAČÁTEČNÍKY

Naučíte se šít od prvních ručních stehů a šití na šicím stroji až po první vlastní výrobek - sukni, kabelku nebo jednoduché šaty. V ceně je pracovní sešit i materiál na sobotní výrobky. LEKTORKA: Dana Ryglová

📅 7. - 8.1. 2017
🕒 sobota a neděle vždy od 9:00 do 17:30
👤 celkem 16    👥 max. 5    💰 1970 Kč

## STŘÍHÁME A ŠIJEME KALHOTY

Chcete se naučit šít kalhoty, které vám konečně opravdu padnou? Pak je tento kurz, kde se naučíte konstrukci střihu na kalhoty přesně dle rozměrů i základní technologická pravidla pro šití kalhot, právě pro vás! Ušité kalhoty budou vaše nejoblíbenější! LEKTORKA: Dana Ryglová

📅 21. - 22. 1. 2017
🕒 sobota a neděle vždy od 9:00 do 17:30
👤 celkem 16    👥 max. 6    💰 1650 Kč

## HÁČKOVÁNÍ S MIRKOU HÁKOVOU

### KREATIVNÍ WORKSHOPY

Ve zcela novém kurzu se naučíte něco nového od úplných začátků až po složitější projekty. Témata si můžete vybrat podle svého.

📅 každé pondělí, září - leden	🕒 2
🕒 17:00 - 19:00	👥 max. 8    💰 350 Kč

## HRAVÉ ŠITÍ S DANOU RYGLOVOU

V rámci pokračování úspěšných workshopů minulého semestru se naučíte nové techniky šití, vyšívání nebo si ušijete malý projekt. Na konci týdne si budeme trochu hrát.

📅 každý pátek, září - leden	🕒 2
🕒 17:00 - 19:00	👥 max. 8    💰 350 Kč



# SÍTO- TISKOVÁ DÍLNA

V sítotiskové dílně si vyzkoušíte potisk textilu, třeba triček a tašek, a to na jedno-ramenném stroji nebo ve vícebarevném provedení na šestiramenném karuselu. Na plošném stole tiskneme plakáty až do velikosti B1. Takto velké síto umožňuje potisk i větších a pestřejších typů materiálů - skla, dřeva nebo kovu. Připravujeme také stůl na potisk látek cca 1m x nekoněčno. V dílně se na vás těší mistr dílny Pavel Liška a lektorka Kateřina Villinová.

Dílna je otevřena i k individuálnímu hodinovému pronájmu pro vaše vlastní projekty (viz [www.makerspace.cz](http://www.makerspace.cz) - členství)

VSTUPENKY A REZERVACE

[www.makerspace.cz](http://www.makerspace.cz)

VÍCE INFORMACÍ K DÍLNĚ

[sitotisk@depo2015.cz](mailto:sitotisk@depo2015.cz)

## SÍTOTISK A SERIGRAFIE

Seznamte se se sítotiskovou a serigrafickou technikou. Náplní kurzu je hlubší teoretická přednáška zakončená osvitovou metodou, při níž si vlastnoručně potisknete tričko, tašku nebo grafický list.

📅 24. 9. 2016	🕒 9:00 - 15:00
🕒 min. 6 (délku lze upravit dle zájemců)	
👤 min. 2, max. 5	💰 1400 Kč

## SERIGRAFIE - KRESEBNÁ ŠABLONA

V kurzu se seznámíme s jednou z mnoha podob uměleckého sítotisku. Šablonu dle vlastního návrhu a fantazie si na sítu vytvoříme pomocí voskovek. Odměnou nám budou originální autorské tisky. Máte-li doma linorytové matrice, které byste rádi přetvořili v nové dílo, rozhodně si je vezměte s sebou! Originální motivy následně budeme tisknout na papír či jiný materiál (textil, karton, barevný papír aj.), který si přinesete nebo zakoupíte přímo u nás. Lektorka: Kateřina Villinová

📅 15., 22. 9., 20. 10., 10. 11., 8. 12. 2016	
🕒 3	🕒 17:00 - 20:00
👤 min. 2, max. 5	💰 400 Kč

## SERIGRAFIE - ŘEZANÁ GRAFIKA

V kurzu se seznámíme s jednou z mnoha experimentálních podob uměleckého sítotisku. Šablonu dle vlastního návrhu a fantazie si vytvoříme vyřezáváním ze speciálních fólií a následným lepením na síto. Originální motivy následně budeme tisknout na papír či jiný materiál (textil, karton, barevný papír aj.), který si přinesete nebo zakoupíte přímo u nás. Lektorka: Kateřina Villinová

📅 29. 9., 27. 10., 17. 11., 15. 12. 2016	
🕒 3	🕒 17:00 - 20:00
👤 min. 2, max. 5	💰 400 Kč





# FABLAB

FabLab je dílna – laboratoř, která propojuje digitální technologie, kutilství a inovace ve výrobě. FabLab představuje zvědavé veřejnosti technologie, jako je laserové řezání a gravírování, řezání samolepek a fólií na plotteru, 3D tisk, 3D skenování, programování mikrokontrolérů a další. FabLab je ideálním místem pro geeky, designéry, modeláře, kutily, šperkaře nebo jiné tvořivé duše, zkrátka pro všechny, kteří se nebojí objevovat nové technologie, vyrábět a vylepšovat věci. Dílnu vedou David Lázňovský a Vít Trunec, studenti Fakulty designu a umění Ladislava Sutnara ZČU a nadšení kreativci, kteří pracují s novými médii.

Dílna je otevřena i k individuálnímu hodinovému pronájmu pro vaše vlastní projekty (viz [www.makerspace.cz](http://www.makerspace.cz) - členství)

VSTUPENKY A REZERVACE

[www.makerspace.cz](http://www.makerspace.cz)

VÍCE INFORMACÍ K DÍLNĚ

[fablab@depo2015.cz](mailto:fablab@depo2015.cz)

## 3D TISK

### DVOUŤDENNÍ KURZ

Přijďte si vyzkoušet práci na stroji, který se v poslední době stal doslova fenoménem! 3D tiskárna je strojem nové generace, vytisknout se na ní dá dnes prakticky cokoliv, a tak se stává levnou alternativou masové výroby drobných věcí. Ve FabLabu vás provedeme celým procesem od jednoduchého modelování v opensource softwaru, až po výsledné vytisknutí 3D objektu, který si odnesete domů. Během kurzu vám navíc prozradíme spoustu zajímavých informací a praktických zkušeností. Na kurz stačí přijít s vlastním notebookem, vše ostatní obstaráme my.

📅 vždy v úterý, začíná první úterý v měsíci	
🕒 17:30 – 20:00	
🕒 celkem 5 (2,5hod/týden)	
👤 min. 3, max. 6	💰 990 Kč

## ŘEZACÍ PLOTTER

### DVOUŤDENNÍ KURZ

Autorské tričko s profesionálním potiskem nenosí kde kdo, vy si ho ale můžete vlastnoručně vyrobit! Přijďte na kurz a naučte se pracovat s řezacím plotterem, pomocí kterého si vyřezáte vlastní originální potisk do speciální fólie, kterou pak zažehlíte na tričko nebo tašku. Tričko nebo tašku od nás dostanete, stačí si přinést vlastní počítač. Důležitou součástí kurzu je příprava tiskových dat a práce s grafickým opensource softwarem, se kterým vás podrobně seznámíme, stejně jako s celým procesem technik reklamních tiskových center.

📅 vždy v úterý, začíná třetí úterý v měsíci	
🕒 17:30 – 20:00	
🕒 celkem 5 (2,5hod/týden)	
👤 min. 3, max. 6	💰 990 Kč



# MODELÁŘ- SKÁ DÍLNA RC SERVIS

Baví vás rádiem řízené ("RC") modely? V modelářské dílně se s pomocí našeho lektora- aktivního modeláře seznámíte s RC modelářským hobby od úplného počátku, nebo vám pomůžeme zdokonalit se v oblastech, v nichž si nejste jisti a uvítáte pomoc a tipy od lektora. Naučíte se základy práce s modelářským materiálem a s naší pomocí si postavíte první jednoduché házedlo. Krok po kroku vás provedeme stavbou vybraného modelu ze stavebnice až po jeho osazení elektronikou, kterou vám pomůžeme vybrat. Než se odvážíte poprvé vzlétnout do vzduchu, naučíme vás ovládat model prostřednictvím reálného RC simulátoru.

VSTUPENKY A REZERVACE  
[www.makerspace.cz](http://www.makerspace.cz)

REGISTRACE KURZŮ  
[rc.servis@seznam.cz](mailto:rc.servis@seznam.cz)

## STAVBA JEDNODUCHÉHO HÁZEDLA PRAVIDELNÝ KURZ

V rámci kurzu se dozvíte, jak a proč letadlo vlastně létá, probereme základy aerodynamiky a naučíme vás základem práce s materiálem - jak přesně brousit, lepit a lakovat a jak letadlo správně vyvážit. Prozradíme i další tipy a triky, bez jejichž znalosti se žádný modelář neobejde.

✍ každé liché pondělí, září - leden	
🕒 16:30 - 19:00	🕒 2,5
👤 min. 2, max. 5 (dítě může přijít s dospělým doprovodem - počítá se jako jedna osoba)	
💰 350 Kč	

## STAVBA KLUZÁKU/VĚTRONĚ MĚSÍČNÍ KURZ

V rámci kurzu se dozvíte, jak a proč letadlo vlastně létá, probereme základy aerodynamiky, zásady létání s volnými modely, naučíme se základem práce s materiálem - broušení, lepení, potahování a další povrchové úpravy a prozradíme tipy a triky, jak vyzrát na správné vyvážení modelu. Váš nový model s vámi lektor zalétá, abyste společně vychytali případné letové nedostatky.

✍ vždy v pátek, začíná první pátek v měsíci, září - leden	
🕒 16:30 - 18:30	
🕒 8 -12, dle zručnosti	
👤 min. 2, max. 5 (dítě může přijít s dospělým doprovodem - počítá se jako jedna osoba)	💰 1.200 - 1.850 Kč (dle zvoleného typu modelu, po dohodě s lektorem)

## LÉTÁNÍ NA RC SIMULÁTORU ZAČÁTEČNÍCI

### PRAVIDELNÝ KURZ

Chcete se naučit létat s RC modelem a nevíte jak na to? Jste úplný začátečník, nebo si jen nerozumíte s těmi páčkami na ovladači a potřebujete poradit? Vysvětlíme, jak na to!

✍ každou středu, září - leden	
🕒 18:00 - 20:00	
🕒 2	
👤 min. 2, max. 4	💰 250 Kč

## LÉTÁNÍ NA RC SIMULÁTORU POKROČILÍ

### MĚSÍČNÍ KURZ

Svůj RC model jakž takž ovládáte, ale stále jsou chvíle, kdy se cítíte ve vzduchu "ztracení"? Chcete se naučit nějaké nové akrobatické triky, nebo získat jistotu v těch, které už běžně zkoušíte? Pak je tento kurz přesně pro vás!

✍ vždy v sobotu, září - leden	
🕒 11:30 - 13:30	
🕒 2	
👤 min. 2, max. 4	💰 250 Kč

## INDIVIDUÁLNÍ KURZY PRO DOSPĚLÉ

### MĚSÍČNÍ KURZ

Kurz je určen pro začínající i pokročilé modeláře, kteří by rádi pracovali na svém modelu pod dohledem zkušeného lektora. Konkrétní obsah kurzu je na dohodě s lektorem, nejčastěji půjde o stavbu funkčního RC modelu, jeho kompletní osazení elektronikou, seřízení a zalétání.

✍ dle dohody	🕒 dle dohody
🕒 2 - neomezeně	👤 1
💰 250 Kč / 1 hod. + pořizovací cena stavebnice	

## INDIVIDUÁLNÍ KURZY PRO DĚTI OD 6 LET - MŮJ MALÝ MODELÁŘSKÝ PROJEKT

### MĚSÍČNÍ KURZ

individuální kurz je určen pro děti od 6 let, které pokukují po modelářském hobby a k prvním krůčkům potřebují vedení, i pro děti, které už jsou malými modeláři, ale rády by se naučily něčemu novému. Cílem kurzu je nadchnout dítě pro modelářské hobby prostřednictvím práce na malém, jednodušším modelářském projektu. Přesný obsah a cena kurzu budou určeny po dohodě s rodičem, nejčastěji půjde o stavbu házedla či jednoduššího modelu letadla. Dítěti bude po absolvování kurzu předán diplom "Malého modeláře".

✍ vždy v pátek, sobotu a sudé pondělky, září - leden	
🕒 pátek 14:30 - 16:30, sobota 9:15 - 11:15, sudé pondělí 16:30 - 18:30	
🕒 2 - 8	
👤 1 (+ vítaný doprovod dítěte, který se též může aktivně zapojit)	💰 150 Kč / hod. (cena vč. základního materiálu a jednoduchého házedla) + příp. pořizovací cena stavebnice v případě složitějšího projektu

## Kreativní zóna DEPO2015

Presslova 14, Plzeň

makerspace@depo2015.cz

+420 775 382 838

www.makerspace.cz

DEPO2015 je živým prostorem, kde se propojuje kultura a kreativita a kde podporu naleznou tvořiví lidé s nápady a touhou je realizovat. Ve velkém otevřeném areálu naleznete zajímavé výstavy, kulturní akce, kavárnu či komunitní zahradu.

Otevřená dílna MAKERSPACE nabízí unikátní, plně vybavený prostor pro tvoření, experimentování a vyrábění. Na cestě za výrobkem vám poradí naši zkušení lektori a mistři. Chceme s vámi objevovat zapomenuté kutilství a krásu řemesel.

### Institucionální partneři

---

Kreativní  Plzeň



 PLZEŇSKÝ KRAJ



### Partneři Makerspace

---



PEŠKA 

BALAKRYL 



ČESKÁ  
SPORITELNA

